

# **Vad tycker studenterna?**

**– webbaserad enkätundersökning för att identifiera framtida mål för  
studentkommunsamarbetet**



## Sammanfattning – den typiska studenten i undersökningen

Den typiska studenten i undersökningen är en kvinna, 18-25 år och bor på Ålidhem. Att hon bor på Ålidhem är inte konstigt då hon tycker det är viktigt att bostaden ligger nära campus. Hon har pojkvän och bor i en hyres- eller studentlägenhet. Innan hon började studera bodde hon i en annan norrländsk kommun. När hon flyttade till Umeå hade hon redan klart med boende. Trots detta hade hon kännedom om akutrumsförmedlingen. Hon har bott i Umeå 1-2 år och har studerat en termin eller mindre. Hon studerar inom den samhällsvetenskapliga fakulteten och på heltid inom ett program.

Hon tycker överlag att campusområdet är bra, särskilt studiemiljöerna (föreläsningssalar, grupprum m.m.) och utomhusmiljön. Dock tycker hon något sämre om utbudet av restauranger och möjligheten att äta medhavd mat.

Hon åker lokalbuss varje månad. Flyger och åker långfärdsbuss gör hon någon gång per år. Tåg åker hon i stort sett aldrig. Det transportmedel hon använder flitigast är cykel, något hon gör varje vecka. Hon tycker det är viktigt med fler avgångar på lokalbussar. När det gäller fler avgångar på tåg, flyg och långfärdsbuss har hon ingen direkt åsikt, men tycker det är viktigt med lägre priser på alla transportmedel och då särskilt lokalbuss. Hon tycker möjligheten att ta sig till och från Umeå med flyg och långfärdsbuss är ganska bra. På frågan om tåg svarar hon vet ej, vilket säkert hör samman med att hon i stort sett aldrig åker tåg. Möjligheten att ta sig inom Umeå med buss tycker hon är ganska bra. Cykelvägarnas sträckning och underhåll sommartid anser hon vara ganska bra. Detsamma gäller belysningen av cykelvägar och underhållet vintertid, men med en viss tveksamhet.

Hon besöker Umeå centrum några gånger i månaden och tycker möjligheten att ta sig mellan campus och centrum är ganska bra. Hon har bara delvis sitt sociala liv i Umeå och hon instämmer bara delvis på frågan om hon vill stanna i Umeå efter studierna. Hon är inte heller medlem i någon förening i Umeå och har bara delvis koll på Umeås kultur- och fritidsutbud. Som kvinna känner hon sig inte trygg kvälls- och nattetid i Umeå, varken på campus eller i Umeå centrum.

Hon tycker det delvis är viktigt med fler aktiviteter för studenter på campus, men ser hellre fler aktiviteter för studenter i centrum. Hon tycker det är viktigt med alkohol- och drogförebyggande information.

Rikstäckande tidningar läser hon dagligen via internet eller i pappersformat. Lokala tidningar läser hon i stort sett aldrig. Hon lyssnar i stort sett aldrig på lokal- eller studentradio. Däremot lyssnar hon dagligen på rikstäckande radio. Umeå universitets webbplats besöker hon någon gång per vecka. Umeå kommuns webbplats besöker hon sällan. Studentkårens webbplats besöker hon i stort sett aldrig. Däremot läser hon nyhetsbrev från studentkåren oftare.

Hon har inte arbetat något under innevarande år och driver inte något eget företag. Hon skulle inte heller vilja driva ett eget företag. Hon tycker det är viktigt med åtgärder riktade mot studenter för att underlätta att få arbete efter examen och då är det viktigast att få hjälp genom utbildningsprogrammet, exempelvis genom praktik. Men även arbetsmarknadsdagar och starta eget föreläsningar är uppskattat. Avslutningsvis kan påpekas att hon tycker Umeå är en mycket bra studentstad.



# INNEHÅLLSFÖRTECKNING

<b>Inledning</b> .....	<b>1</b>
Syfte .....	1
Om enkäten .....	1
<b>Bakgrundsfakta – Vem svarade på enkäten?</b> .....	<b>3</b>
Familjesituation .....	3
Boendesituation .....	3
Studiesituation .....	4
Rapportens fortsatta upplägg .....	5
<b>Boende</b> .....	<b>6</b>
Kännedom om akutrumsförmedlingen.....	6
Lätt att hitta bostad i Umeå? .....	7
<b>Campusutveckling</b> .....	<b>8</b>
<b>Kommunikationer</b> .....	<b>10</b>
Fler avgångar.....	10
Lägre priser.....	11
Möjligheten att ta sig till och från Umeå.....	11
Synpunkter på stadens cykelvägar.....	12
Hur ofta studenterna besöker Umeå centrum .....	12
Studenternas medievanor.....	13
Interna informationskanaler .....	14
<b>Social situation och trygghet</b> .....	<b>15</b>
Trygghet på campus .....	15
Trygghet i centrala Umeå .....	15
<b>Kultur och fritid</b> .....	<b>18</b>
Aktiviteter för studenter .....	18
Alkohol- och drogförebyggandearbete.....	19
<b>Arbetslivskontakter</b> .....	<b>20</b>
Studenter som driver eget företag .....	21
Insatser för att öka möjligheterna till arbete efter examen.....	21
<b>Stanna i Umeå efter avslutad utbildning?</b> .....	<b>22</b>
Umeå som studentstad .....	22
<b>Slutsatser</b> .....	<b>23</b>

**Bilaga: Enkätens frågor och svar fördelade på kön**



## **Inledning**

Initiativtagare till denna undersökning är det studentkommunsarbete som finns i Umeå. Studentkommunsamarbetet är ett samverkansorgan för studentkårerna, Umeå universitet, Sveriges lantbruksuniversitet, Umeå kommun och Sveriges lantbruksuniversitet.

I studentkommunsamarbetet finns en styrgrupp och fyra arbetsgrupper. Syftet med samarbetet är att bidra till att Umeå blir en ännu bättre studentstad genom varierande aktiviteter, ökade informations- och påverkanskanaler inom Umeå kommun, universiteten och studentkårerna. Att ta del av studenternas synpunkter är givetvis en viktig del för att kunna arbeta för en bättre studentstad. Ett bra sätt att få ta del av studenternas synpunkter är genom en enkätundersökning.

## **Syfte**

Syftet med enkätundersökningen är att identifiera framtida förbättringsområden för Umeå som studentstad. Det vill säga vilka förbättringsområden tycker studenterna att Umeå kommun, Umeå universitet, Sveriges lantbruksuniversitet (SLU) och studentkårerna bör prioritera.

## **Om enkäten**

Enkäten var webbaserad och besvarades mellan den 23 oktober och 12 november år 2006. Studenterna fick uppmaning om att svara på enkäten genom e-post. Inbjudan skickades ut till de student e-postadresser (vid Umeå universitet) som varit aktiva det senaste halvåret samt till ett antal student e-postadresser som SLU distribuerade.

Totalt skickades inbjudan att delta i undersökningen ut till 22 995 e-postadresser, av dessa var 601 till SLU-studenter och 22 394 till studenter vid Umeå universitet. Två påminnelser skickades ut under perioden till de studenter som inte hade besvarat enkäten. Tyvärr var det vissa problem att besvara enkäten under den första veckan. Dessa problem åtgärdades efterhand.

I e-postmeddelandet som skickades ut uppmanades studenter som studerar vid Umeå universitet men på annan studieort än Umeå att inte besvara enkäten. Det finns dock ingen garanti för att en del av dessa studenter ändå kan ha besvarat enkäten. Det finns även en risk att vissa av dem som fick en inbjudan om att svara på enkäten inte längre studerade vid tidpunkten för utskicket. Ett ytterligare problem är att vissa studenter kan ha fått inbjudan genom flera e-postadresser då adresslistor hämtades från flera håll.

Enkätfrågorna hade som utgångspunkt de områden som studentkommunsamarbetet har fokuserat sitt arbete på. Enkäten var indelad i följande områden:

- Bakgrundsfrågor
- Boende
- Campusutveckling
- Kommunikation
- Social situation och trygghet
- Kultur och fritid
- Arbetslivskontakter

Enkätens upplägg i sin helhet med frågor samt svar fördelade på kön finns som bilaga.

Totalt besvarande 4 201 personer enkäten. Eftersom det inte har skett något representativt urval och det finns ett bortfall går det enbart att säga någonting om de studenter som deltagit i studien. Det går alltså inte att uttala sig om *alla* studenter vid Umeå universitet. De tekniska problem som fanns i början med att besvara enkäten kan ha bidragit till bortfallet. Att enkäten dessutom skickades ut till fler studenter än den riktade sig till innebär att det var en övertäckning i urvalet.

## Bakgrundsfakta – Vem svarade på enkäten?

Totalt har 4201 studenter besvarat enkäten. Av dessa är 65 procent kvinnor och 35 procent män. Detta motsvarar ganska väl den könsfördelning som finns bland universitetsstudenterna i Umeå. Åldersmässigt var det däremot en överrepresentation av yngre studenter. Medelåldern för studenterna i undersökningen är 26 år att jämföra med den verkliga medelåldern bland studenterna vid Umeå universitet som är 30 år. Den största åldersgruppen, 65 procent, återfinns inom åldersintervallet 18-25 år. Av tabellen nedan framgår att 35 procent är 26 år eller äldre.

**Tabell 1:** Enkät svar fördelade på kön och ålder

Ålder	Kvinna	Man	Båda könen
18-25	66%	63%	65%
26-30	16%	25%	19%
31-40	10%	11%	11%
41-	7%	2%	5%
<b>Totalt</b>	<b>100%</b>	<b>100%</b>	<b>100%</b>

## Familjesituation

Av studenterna i undersökningen är 38 procent singlar, 52 procent har pojk- eller flickvän och 10 procent är gifta. Det är en större andel av männen som är singlar (47 procent av männen), medan det är en större andel av kvinnorna som har ett förhållande.

Drygt en av tio svarande (523 studenter) anger att de har barn under 18 år, elva procent med barn boende hemma hos sig och en procent som har barn som inte bor hos sig. En övervägande del av dem som har barn är kvinnor. Ungefär hälften av dem som har barn och studerar vid Umeå universitet bor i andra kommuner än Umeå och studerar på distans. Det är en större andel kvinnliga studenter än manliga som har barn boende hos sig, då det är 14 procent av kvinnorna som har hemmavarande barn medan det bara är sex procent av männen som har hemmavarande barn. Av heltidsstudenterna är det 275 studenter som har barn.

## Boendesituation

Av studenterna som deltog i undersökningen bor 83 procent i Umeå kommun. Cirka sex procent bor i övriga Västerbotten och lika stor andel bor i övriga Norrland. Nästan hälften av studenterna som bor i andra kommuner än Umeå har någon gång tidigare bott i Umeå. Av heltidsstudenterna bor 3 238 personer i Umeå kommun, vilket motsvarar 91 procent av alla heltidsstudenter. En större andel av kvinnorna än av männen bor utanför Umeå kommun.

En tredjedel av studenterna som bor i Umeå kommun har sin bostad på Ålidhem. Andra områden där studenterna bor i större omfattning är Nydalahöjd, Mariehem, Carlshem och Berghem. Områden som ligger nära campus och där det finns många bostäder som i första hand är till för studenter. Cirka tre procent av de som bor i Umeå kommun studerar på distans, cirka fyra procent är deltidstudenter.

En majoritet av studenterna bodde halvåret innan de började studera vid Umeå universitet eller SLU i Norrland; 22 procent bodde i Umeå kommun, 13 procent i övriga Västerbotten och 29 procent i övriga Norrland. Överlag överensstämmer studenternas boendeort innan de började studera ganska väl med inflyttningsstatistik till Umeå kommun för unga vuxna. En större andel av kvinnorna än av männen bodde i Norrland innan de flyttade till Umeå.

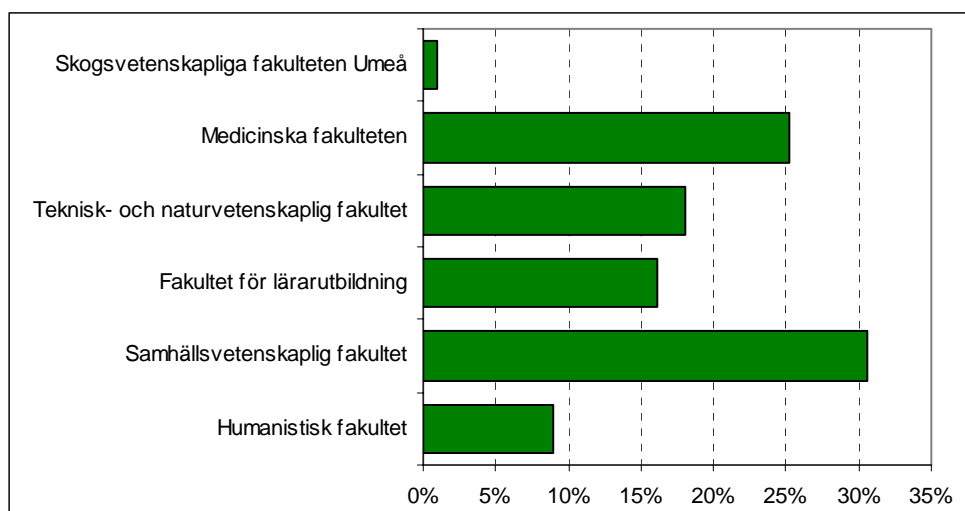
I genomsnitt har studenterna som bor i Umeå och studerar på heltid bott i kommunen i 5,8 år. Men den siffran blir något missvisande då tre av fyra studenter har bott i Umeå mindre än 5 år. Därför drygt 30 procent av de svarande har bott i Umeå 1-2 år, cirka 25 procent har bott i Umeå 3-5 år och ungefär 20 procent har bott i Umeå mindre än ett år. Att genomsnittet ändå blir högre än 5 år beror på att de som har bott i Umeå större delen av sitt liv får stort genomslag då det gäller ett genomsnitt.

Av heltidsstudenterna bor 30 procent i en hyreslägenhet i ett flerfamiljshus, ytterligare 27 procent bor i studentlägenhet vilket innebär att totalt 57 procent bor i en hyreslägenhet. Studentrum i korridor är den tredje vanligaste boendeformen då 17 procent av studenterna bor i studentrum.

## Studiesituation

Vid Umeå universitet finns det fem fakulteter: den humanistiska fakulteten, den samhällsvetenskapliga fakulteten, fakulteten för lärarutbildning, den tekniska och naturvetenskapliga fakulteten samt den medicinska fakulteten. Vid SLU finns den skogsvetenskapliga fakulteten.

Störst andel svarande i undersökningen studerar vid den samhällsvetenskapliga fakulteten (31 procent). Detta motsvarar ganska väl den andel som i verkligheten studerar vid den samhällsvetenskapliga fakulteten. Andelen svarande som studerar vid den medicinska fakulteten är 25 procent. Det är fler jämfört med andelen medicinstudenter vid universitetet, då det i verkligheten är cirka 18 procent. Färre studenter vid den humanistiska fakulteten svarade jämfört med verkligheten, i undersökningen är det 9 procent i verkligheten cirka 14 procent. Totalt var det bara 39 svarande som studerar vid den skogsvetenskapliga fakulteten (SLU). Andelen studenter vid övriga fakulteter överensstämmer ganska väl med verkligheten.



**Figur 1:** Studenter i undersökningen fördelade på fakultetstillhörighet (antal svar: 4 201)

Av dem som svarade på enkäten studerar 85 procent på heltid, 4 procent på deltid och 11 procent på distans. Merparten av de distansstuderande i undersökningen är kvinnor. Det är för många heltidsstudenter jämfört med verkligheten, samtidigt som det är för få deltids- och distansstudenter jämfört med verkligheten.

Samma överrepresentation är det av antalet studenter i undersökning som studerar på ett program; 86 procent angav att de studerar på ett program, 13 procent fristående kurser och 1 procent på forskarutbildning. I verkligheten är det ungefär hälften som studerar på ett program. 40 procent av dem som studerar fristående kurser och svarade på enkäten är distansstudenter.

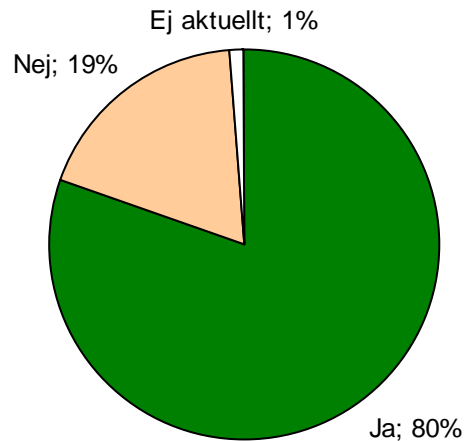
De studenter som svarat på enkäten har i genomsnitt studerat fem terminer. Flest antal studenteter anger att de har studerat en termin eller mindre (19 procent), 15 procent anger att de har studerat tre terminer och 13 procent anger att de har studerat fem terminer.

### **Rapportens fortsatta upplägg**

Eftersom syftet med enkäten är att ta reda på studenternas syn på Umeå som studentstad är det viktigt att lyfta fram de som i huvudsak är studenter i Umeå. Därför kommer siffrorna framöver i rapporten att avse enbart heltidsstudenter om inte någonting annat anges i texten. Att deltids- och distansstudenter inte ingår är att de flesta av dem inte har studier som sin huvudsakliga sysselsättning. Sedan är det många av distansstudenterna som aldrig besöker Umeå.

## Boende

Bostadssituationen är en fråga som studentkommunsamarbetet arbetat med i flera års tid. I början av 2000-talet var bristen på studentbostäder stor i Umeå och detta var ett stort problem. År 2007 menar studentkommunsamarbetet att läget är betydligt bättre och situationen är snarare det omvända med ett stort antal lediga studentbostäder.



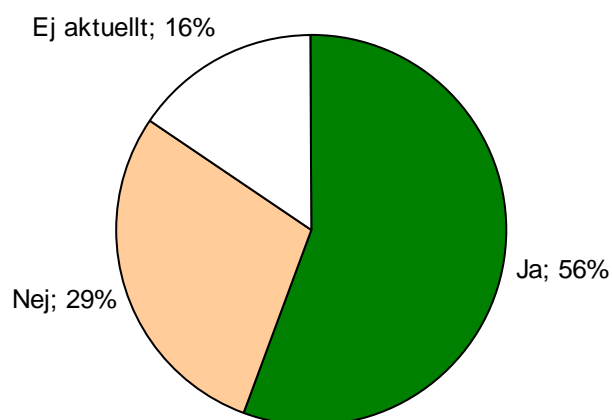
**Figur 2:** Fråga 1, jag hade klart med boende i Umeå innan jag påbörjade mina studier (avser heltidsstudenter boende i Umeå, 3 224 svarande)

Av heltidsstudenterna boende i Umeå är det 80 procent som hade klart med boende innan de påbörjade sina studier i Umeå. De som däremot var utan fast boende var det i genomsnitt drygt en vecka. Det är ingen skillnad mellan könen gällande om de hade klart med boende innan de började studierna. En något större andel av dem som bodde i övriga Norrland hade klart med boende vid studiernas början jämfört med dem som bodde i södra Sverige.

Bland studenter som endast har studerat 1-2 terminer var det en mindre andel som inte hade klart med boende innan de påbörjade studierna. Då det gäller dem som studerat en termin eller mindre hade nästan 90 procent klart med boende innan studierna. Detta tyder på att det blivit lättare att få tag i bostad de senaste åren.

## Kännedom om akutrumsförmedlingen

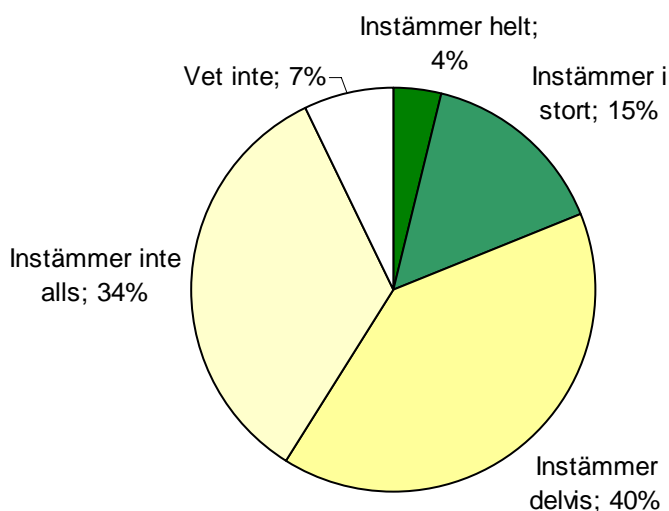
På uppdrag av Umeå kommun drivs en akutrumsförmedling i Umeå. Syftet med akutrumsförmedlingen är att hjälpa nya studenter i Umeå som är i akut behov av boende. I enkäten ställdes frågan om studenterna kände till akutrumsförmedlingen då de började studera. Av heltidsstudenterna boende i Umeå är det 56 procent som inte hade kännedom om akutrumsförmedlingen då de började studera, 29 procent hade inte kännedom om akutrumsförmedlingen och 16 procent har svarat att det inte var aktuellt. De som har svarat "ej aktuellt" är till stor del personer som redan hade klart med boende och inte var i något behov av hjälp från akutrumsförmedlingen. En stor del av dem som har svarat nej på frågan om de kände till akutrumsförmedlingen hade också klart med boende innan studierna, vilket innebär att de lika gärna hade kunnat svara ej aktuellt. Av dem som inte hade klart med boende innan studierna kände drygt två tredjedelar till akutrumsförmedlingen då de började studera.



**Figur 3:** Fråga 2, jag kände till att Akutrumsmäklaren fanns då jag började studera (avser heltidsstudenter boende i Umeå, 3 198 svarande)

### Lätt att hitta bostad i Umeå?

Det är få studenter som upplever att det är lätt att hitta bostad i Umeå. Endast fyra procent instämmer helt i påståendet om att det är lätt att få tag i en bostad, 15 procent instämmer i stort i påståendet. Ungefär 40 procent instämmer delvis och 34 procent instämmer inte alls.



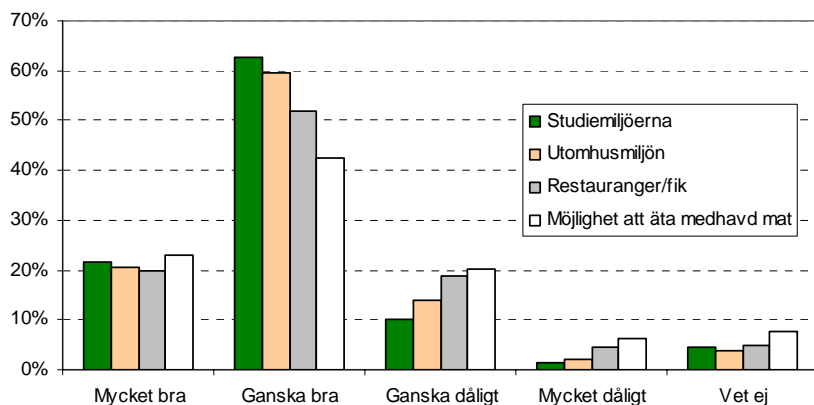
**Diagram 4:** Fråga 3, jag upplever att det är lätt att hitta en bostad i Umeå (avser heltidsstudenter, 3 544 svarande)

Studenterna vill gärna bo nära campus.<sup>1</sup> Sju av tio svarande instämmer helt eller instämmer i stort på frågan om de gärna vill att deras bostad ligger nära campus. Knappt fem procent instämmer inte alls i det påståendet. Yngre studenter tycker det är viktigare att bostaden ligger nära campus.

<sup>1</sup> Med campus menas det geografiska område och de lokaler där Umeå universitet och SLU har majoriteten av sin verksamhet i Umeå, nämligen mellan Berghem, Ålidhem och Tunnelbacken. Samma definition gäller i hela denna rapporten där ordet campus förekommer.

## Campusutveckling

Studenterna fick i undersökningen ange vad de tycker om studie- och utomhusmiljöerna, restauranger och fik samt möjligheterna att äta egen medhavd mat på campus. En majoritet av heltidsstudenterna tycker att alla fyra ovanstående aspekter av campus är ganska eller mycket bra.



**Figur 5:** Fråga 5, så här tycker jag om campus (avser heltidsstudenter, 3 540 svarande)

Studiemiljöerna (föreläsningssalar, grupprum m.m.) tycker 86 procent av studenterna är ganska eller mycket bra. Bara en procent tycker studiemiljöerna är mycket dåliga. De som läser inom den medicinska eller den teknisk-naturvetenskapliga fakulteten anser att studiemiljöerna är bättre jämfört med vad studenter inom andra fakulteter anser, men skillnaderna är inte speciellt stora.

Utomhusmiljöerna är bara marginellt sämre än studiemiljöerna enligt studenterna. De som studerar vid fakulteten för lärarutbildning och teknisk-naturvetenskapliga fakulteten är mest nöjda med utomhusmiljöerna vid universitetet.

Studenterna är inte lika nöjda med restaurangerna och fiken som finns på campusområdet i jämförelse med studie- och utomhusmiljöerna. En av fyra tycker att restaurangerna och fiken är ganska dåliga och fem procent tycker att de är mycket dåliga. De studenter som är mest nöjda med restauranger/fik är de som studerar vid den teknisk-naturvetenskapliga fakulteten. De som studerar vid fakulteten för lärarutbildning är nästan lika nöjda. De övriga fakulteterna vid Umeå universitet är inte lika nöjda.

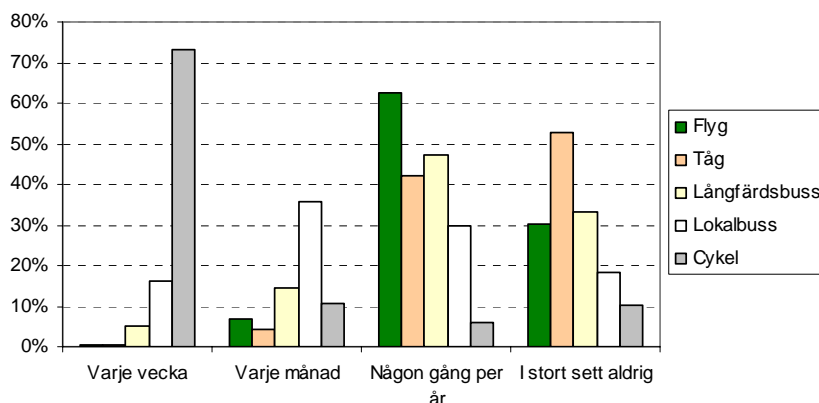
Det studenterna är minst nöjda med på campus är möjligheten att äta egen medhavd mat. Drygt 20 procent tycker att möjligheten att äta medhavd mat är ganska dålig och sju procent tycker möjligheten är mycket dålig. Samtidigt är det den campusfråga där störst andel studenter tycker möjligheten är mycket bra. En förklaring till detta kan vara att de som verkligen tar med egen mat tycker att det fungerar mycket bra.

Nästan 40 procent av dem som läser vid teknisk-naturvetenskapliga fakulteten tycker möjligheten att äta egen medhavd mat på campus är mycket bra, ungefär lika många tycker att möjligheten är ganska bra. Endast 1,5 procent tycker möjligheten till egen medhavd mat är mycket dålig. Av de övriga fakulteterna är det sedan de som studerar vid den medicinska

fakulteten som är positivast. Studenter vid övriga fakulteter är inte lika positiva (även om det är en större andel som är nöjda jämfört med dem som inte är det). Inom den samhällsvetenskapliga fakulteten tycker till exempel en av tre att möjligheten att äta egen medhavd mat är ganska eller mycket dåliga.

## Kommunikationer

I enkäten ställdes frågor om vad studenterna tycker om olika transportmedel. Det visar sig att det transportmedel som är klart flitigast använt av heltidsstudenterna är cykel. Nästan tre av fyra studenter cyklar varje vecka. Många studenter åker också lokalbuss ganska ofta, då 16 procent åker lokalbuss varje vecka och 37 procent varje månad. När det gäller långväga transportmedel är långfärdsbuss det flest studenter åker, men det är även ett transportmedel som en tredjedel av studenterna i stort sett aldrig åker. Den stora majoriteten av studenterna flyger någon gång per år. En majoritet av studenterna åker i stort sett aldrig tåg. Kvinnor är mer benägna än män att åka både lokal- och långfärdsbuss.

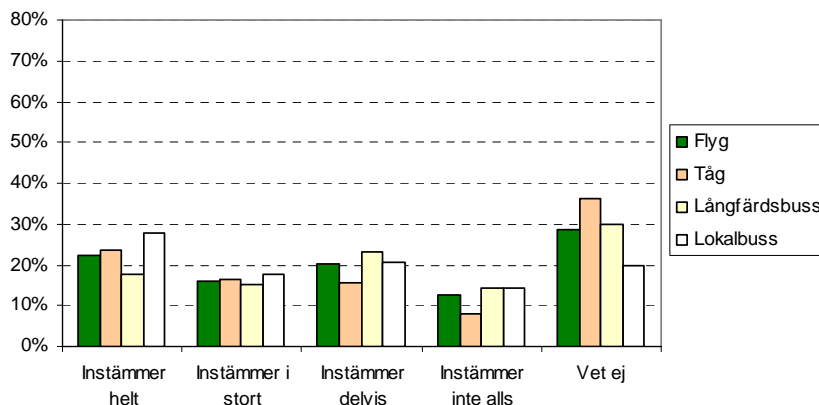


**Figur 6:** Fråga 6, jag använder följande transportmedel, i genomsnitt... (avser heltidsstudenter, 3 455 svarande)

Goda flygförbindelser är viktigt för de studenter som kommer i från södra och mellersta Sverige, då de flyger i större utsträckning jämfört med studenter som bodde i Norrland innan de började studera. De studenter som är mellan 18 till 29 år flyger oftare än de som är över 30 år.

## Fler avgångar

Tåg är det transportmedel som störst andel studenter tycker det är viktigt med fler avgångar på. Det transportmedel som minst andel studenter tycker det är viktigt med fler avgångar på är långfärdsbussar. Noterbart är att många har svarat vet ej på denna fråga oavsett vilket transportmedel det rör sig om. De som använder lokalbuss oftare tycker det är viktigare med fler avgångar än de som använder lokalbuss mer sällan eller aldrig.

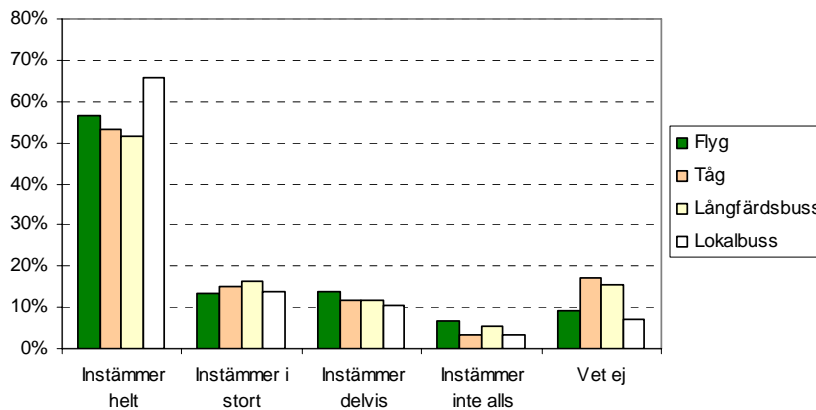


**Figur 7:** Fråga 7, jag tycker det är viktigt med fler avgångar på... (avser heltidsstudenter, 3 458 svarande)

## Lägre priser

Att fråga om lägre priser är en slags självuppfyllande fråga, för om någon får välja mellan lägre eller högre priser är det troligt att de flesta väljer lägre priser. Därför fungerar frågan framför allt som ett sätt att se vilket transportmedel som studenterna tycker det är viktigast med lägre priser på.

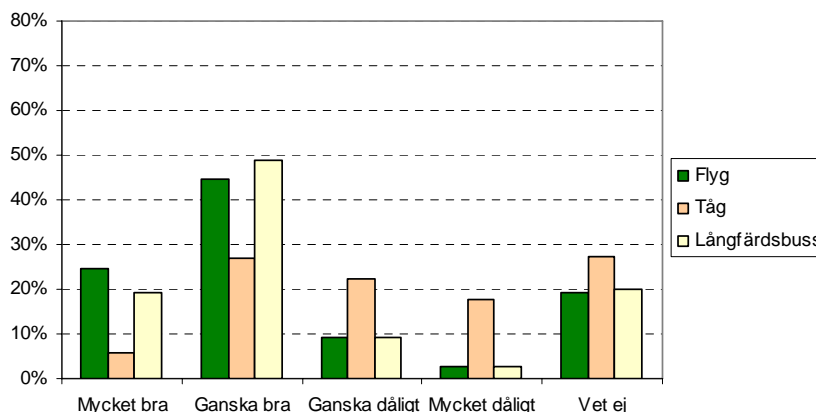
Lokalbuss är det transportmedel som studenterna helst vill se lägre priser på. I övrigt är det relativt jämnt mellan de olika transportmedlen. Det är inte möjligt att med säkerhet säga någonting om att studenter i en viss ålder tycker det är viktigare med lägre pris. Det är inte heller möjligt att säga något om att de som flyger oftare tycker det är viktigare med lägre pris på flyg. Däremot tycker de som flyger varje vecka eller månad att det är viktigare med fler avgångar jämfört med dem som flyger mer sällan.



Figur 8: Fråga 8, jag tycker det är viktigt med lägre pris på... (avser heltidsstudenter, 3 500 svarande)

## Möjligheten att ta sig till och från Umeå

På frågan om studenterna är nöjda med möjligheten att ta sig till och från Umeå med flyg, tåg och långfärdsbuss svarar merparten av studenterna att de tycker möjligheten att ta sig till och från Umeå med flyg och buss är ganska eller mycket bra. Möjligheten att åka tåg till och från Umeå är dock studenterna inte lika nöjda med.



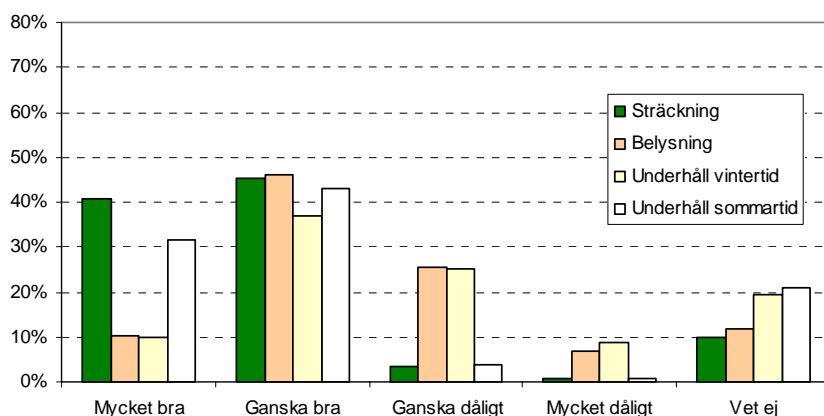
Figur 9: Fråga 9, Jag tycker möjligheterna att ta sig till och från Umeå med följande transportmedel är... (avser heltidsstudenter, 3 495 svarande)

Sju av tio studenter tycker möjligheterna att ta sig inom Umeå med lokalbuss är ganska eller mycket bra. Endast tre procent tycker möjligheten att ta sig inom Umeå med lokalbuss är mycket dåliga. Kvinnorna tycker möjligheten är något bättre än vad männen tycker.

## Synpunkter på stadens cykelvägar

I undersökningen fick studenterna tycka till om cykelvägarna i Umeå. Det gällde cykelvägarnas sträckning, belysning samt underhåll vinter- och sommartid. När det gäller cykelvägarnas sträckning tycker 86 procent att de är ganska eller mycket bra. Nästan lika positiva är studenterna till underhållet av cykelvägarna sommartid.

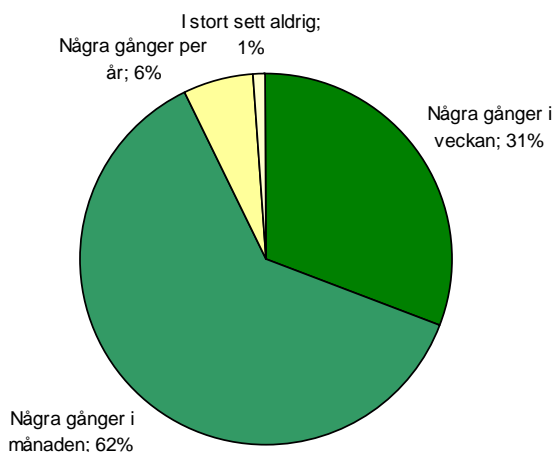
När det gäller cykelvägarnas belysning och underhåll vintertid är det fler som tycker det sköts ganska eller mycket dåliga och färre som tycker det sköts mycket bra. Men de allra flesta tycker ändå att belysningen och underhållet vintertid är ganska bra. Männen upplever att cykelvägarnas belysning är bättre än vad kvinnorna gör. Detta kan kanske kopplas till att kvinnor känner sig otryggare kvälls- och nattetid.



Figur 10: Fråga 10, så här tycker jag om cykelvägarnas... (avser heltidsstudenter, 3 530 svarande)

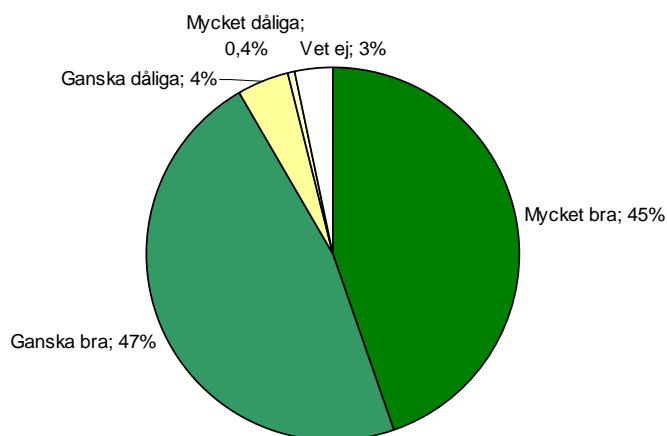
## Hur ofta studenterna besöker Umeå centrum

Heltidsstudenterna vid Umeå universitet besöker Umeå centrum ofta. Drygt 90 procent besöker Umeå centrum åtminstone några gånger i månaden. De som besöker Umeå centrum endast några gånger per år är sex procent och det är endast en procent som i stort sett aldrig besöker Umeå centrum. Att ha i åtanke är att bland heltidsstudenterna är det nio procent som inte bor i Umeå kommun.



Figur 11: Fråga 11, jag besöker Umeå centrum (stadskärnan), i genomsnitt... (avser heltidsstudenter, 3 532 svarande)

Drygt nio av tio studenter tycker att möjligheterna att ta sig mellan campus och Umeå centrum är ganska eller mycket bra. Fyra procent tycker möjligheterna är ganska dåliga och endast 0,4 procent (14 personer) tycker att möjligheterna att ta sig mellan campus och Umeå centrum är mycket dåliga.

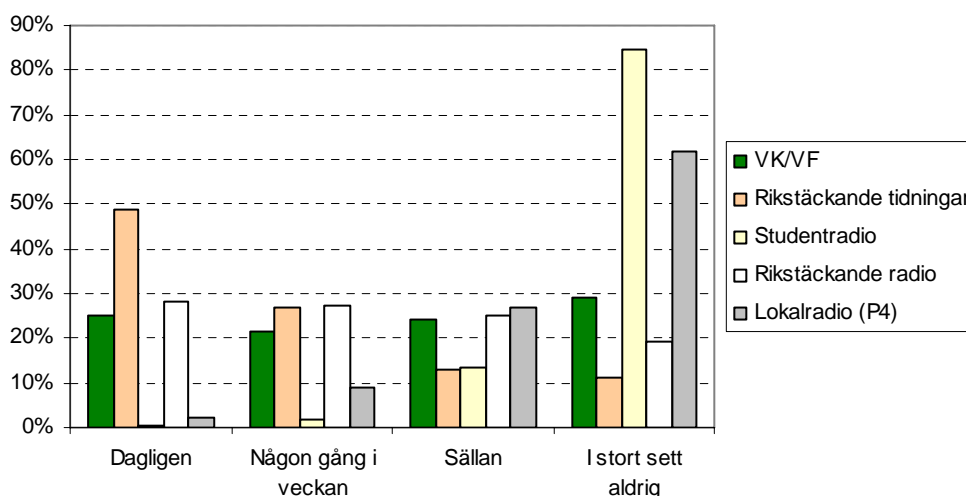


**Figur 12:** Fråga 12, jag tycker att möjligheterna att ta sig mellan campus och Umeå centrum är... (avser heltidsstudenter, 3 537 svarande)

De som tycker möjligheten att ta sig mellan campus och centrum är mycket bra besöker stadskärnan något oftare än övriga studenter. De studenter som tycker att möjligheten att ta sig inom Umeå med lokalbuss är mycket bra besöker inte stadskärnan oftare än övriga studenter.

## Studenternas medievanor

I enkäten ställdes ett antal frågor om hur ofta studenterna använder olika informationskanaler. Med informationskanaler menas bland annat tidningar, radio och webbplatser. Bland heltidsstudenterna är det 25 procent som läser Västerbottens-Kuriren (VK) och/eller Västerbottens Folkblad (VF) (inklusive Internetupplagor) varje dag. Cirka 22 procent läser dessa tidningar någon gång per vecka. De som i stort sett aldrig läser VK och/eller VF är 29 procent. Nästan hälften av studenterna läser rikstäckande tidningar varje dag, vilket gör det till det flitigaste använda mediet.



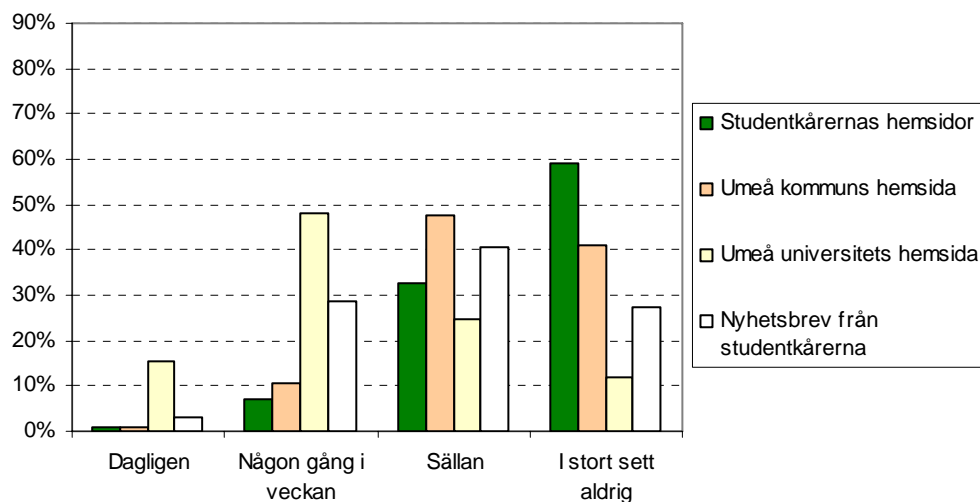
**Figur 13:** Fråga 13, jag använder mig till vardags av dessa informationskanaler... (avser heltidsstudenter, 3 529 svarande)

Studentradion är däremot inte flitigt använd av studenterna, 85 procent anger att de i stort sett aldrig lyssnar på studentradion. De som lyssnar dagligen är 0,3 procent, vilket motsvarar nio personer. Lokalradiokanalen P4 är inte heller något studenterna lyssnar på i någon större utsträckning, då 60 procent anger att de i stort sett aldrig lyssnar på den radiokanalen. Rikstäckande radio är däremot populärare. Drygt hälften av studenterna lyssnar någon gång i veckan eller dagligen på rikstäckande radio.

Män läser rikstäckande tidningar i större utsträckning än kvinnor. Då det gäller lokaltidningar är det ingen större skillnad mellan könen. Kvinnor i sin tur lyssnar på rikstäckande radio i större utsträckning. Samhällsvetare och humanister läser både rikstäckande och lokala tidningar i större omfattning än andra studenter.

## Interna informationskanaler

När det gäller intern information är den informationskanal som flest studenter anger att de använder sig av är Umeå universitets webbplats. Ungefär 16 procent besöker den dagligen och nästan hälften besöker den någon gång i veckan.



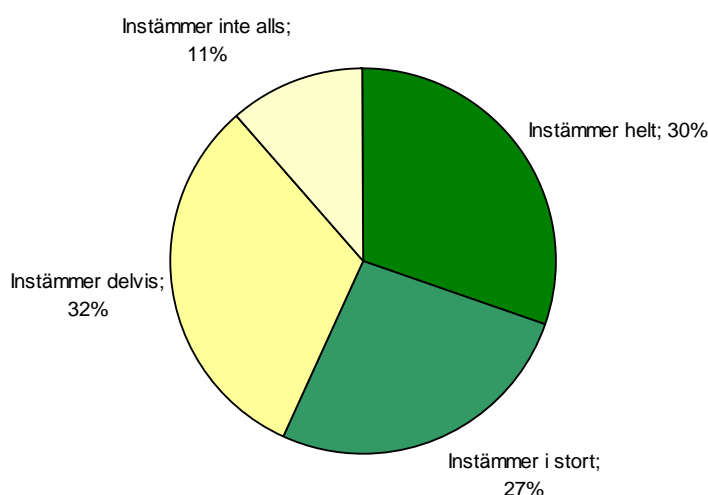
**Figur 14:** Fråga 13 fortsättning, jag använder mig till vardags av dessa informationskanaler... (avser heltidsstudenter, 3 520 svarande)

Studentkårernas webbplatser är däremot inte flitigt besökta av studenterna, sex av tio är i stort sett aldrig inne på kårernas webbplatser. Här ser vi ingen skillnad på om någon kårs webbplats är mer besökt än en annan. Dock är det fler som läser nyhetsbrev från studentkårerna. Nyhetsbrev från studentkåren är flitigast läst av teknik- och naturstudenterna, följt av samhällsvetare och studerande inom medicinska fakulteten. Minst antal läsare av nyhetsbrev är det bland lärarstuderande.

Få studenter besöker Umeå kommuns webbplats. Endast en procent är inne på den dagligen och tio procent någon gång i veckan, 41 procent besöker den i stort sett aldrig. Kvinnor är inne på kommunens webbplats i större utsträckning än män. Detsamma gäller Umeå universitets webbplats.

## Social situation och trygghet

I enkäten fick studenterna svara på frågan om de har större delen av sitt sociala liv i Umeåregionen. Av heltidsstudenterna boende i Umeå instämmer 30 procent helt i det påståendet. Ytterligare 27 procent instämmer i stort i påståendet, så drygt hälften kan sägas ha större delen av sitt sociala liv i Umeåregionen. Männen har en större del av sitt sociala liv i Umeåregionen än kvinnorna. Det är ingen större skillnad mellan fakultetstillhörighet och socialt liv i Umeåregionen.



**Figur 15:** Fråga 14, jag har större delen av mitt sociala liv i Umeåregionen (avser heltidsstudenter boende i Umeå, 3 214 svarande)

Ungefär hälften av studenterna som angett att de har större delen av sitt sociala liv i Umeåregionen bodde i Umeå kommun halvåret innan de började studera samtidigt som dessa bara utgör drygt 20 procent av respondenterna i enkäten. Dock går det inte att tyda något samband mellan socialt liv i Umeå regionen och varifrån de flyttade till Umeå. Inte ens de från övriga Västerbotten eller övriga Norrland skiljer sig åt jämfört med övriga Sverige.

### Trygghet på campus

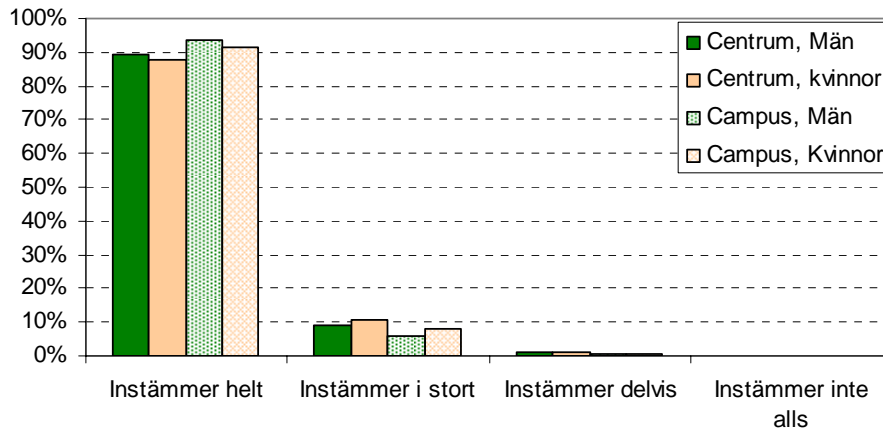
De allra flesta, både män och kvinnor, känner sig trygga på campus dagtid måndag till fredag (se figurer på nästföljande sidor). Även under dagtid helg känner sig det stora flertalet trygga på campus, men det är en viss skillnad jämfört med dagtid då en mindre andel av kvinnorna svarar "instämmer helt". Under helger är campusområdet mer ödsligt jämfört med vardagar, vilket är en trolig förklaring till att kvinnor känner sig något mindre trygga på helger.

Då det gäller kvälls- och nattetid framträder mycket stora skillnader mellan könen. En stor del av de kvinnliga studenterna känner inte full trygghet, vare sig under veckan eller under helger. Sju av tio män känner sig helt trygga kvällstid, vilket endast var tionde kvinna gör.

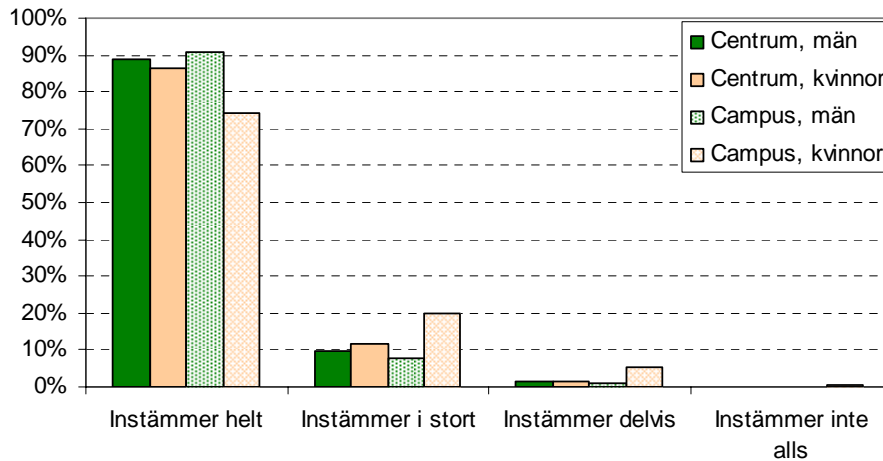
### Trygghet i centrala Umeå

Bilden är densamma som på campus när det gäller Umeå centrum (stadskärnan), men med skillnaden att män inte känner sig lika trygga i Umeå centrum som på campus. Under dagtid, under veckan såväl som under helgen, känner sig både män och kvinnor trygga. Under kvälls- och nattetid är det även här en stor andel av kvinnorna som känner sig mer eller mindre otrygga.

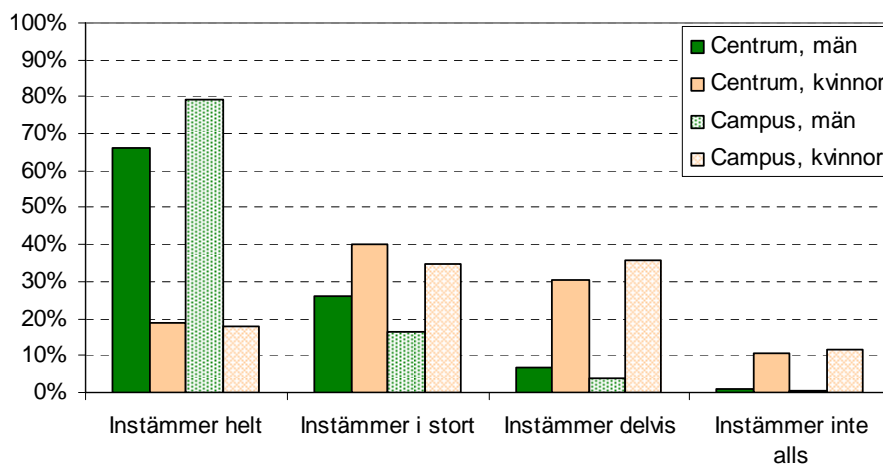
I diagrammen nedan har de som svarat "ej aktuellt" på de olika frågorna exkluderats. Men det bör noteras att antalet som svarat "ej aktuellt" är färre på frågorna om helger, kvällar och nätter. Särskilt då det gäller kvinnor och på campus.



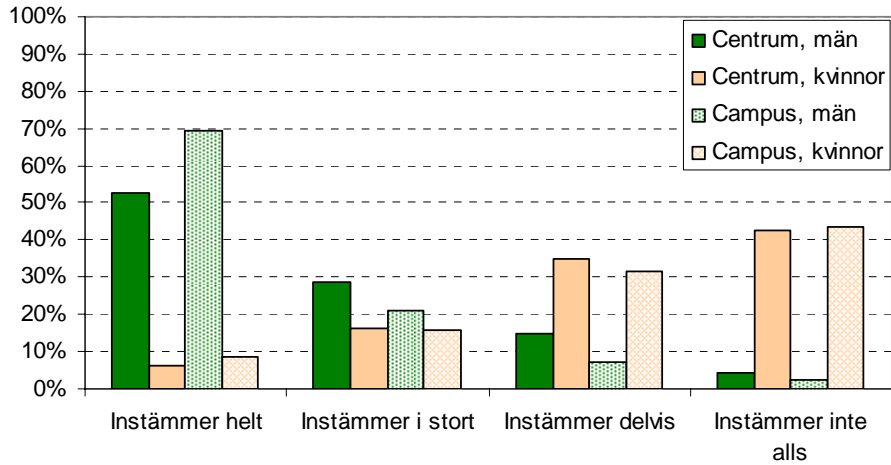
**Figur 16:** Fråga 15, jag känner mig vanligtvis trygg **dagtid vardagar** (avser heltidsstudenter, "ej aktuellt" borttagna, 3 464 svarande)



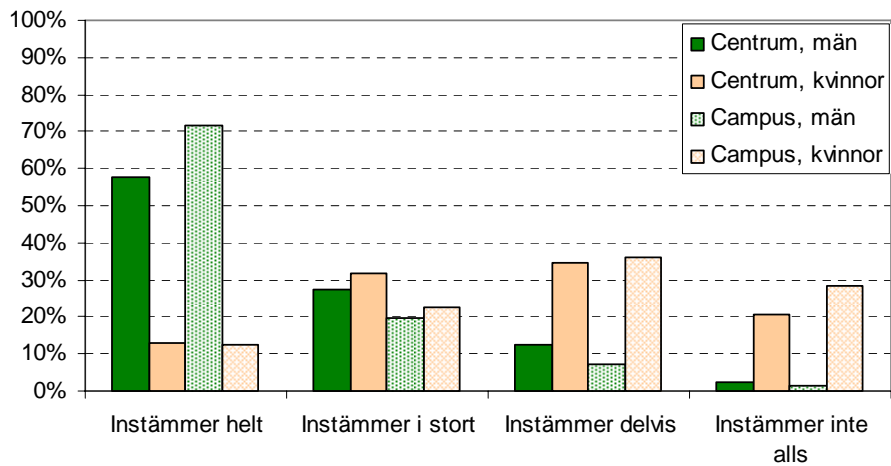
**Figur 17:** Fråga 15, jag känner mig vanligtvis trygg **dagtid helger** (avser heltidsstudenter, "ej aktuellt" borttagna, 3 435 svarande)



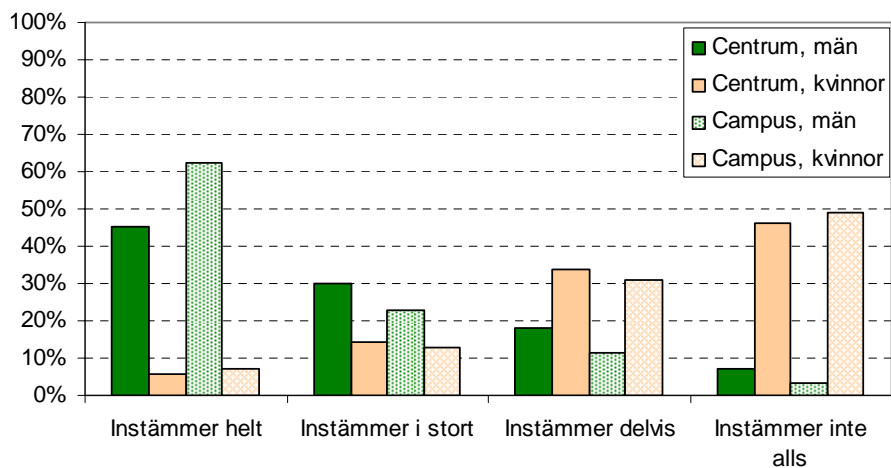
**Figur 18:** Fråga 15, jag känner mig vanligtvis trygg **kvällstid vardagar** (avser heltidsstudenter, "ej aktuellt" borttagna, 3 333 svarande)



**Figur 19:** Fråga 15, jag känner mig vanligtvis trygg **nattetid vardagar** (avser heltidsstudenter, "ej aktuellt" borttagna, 3 019 svarande)



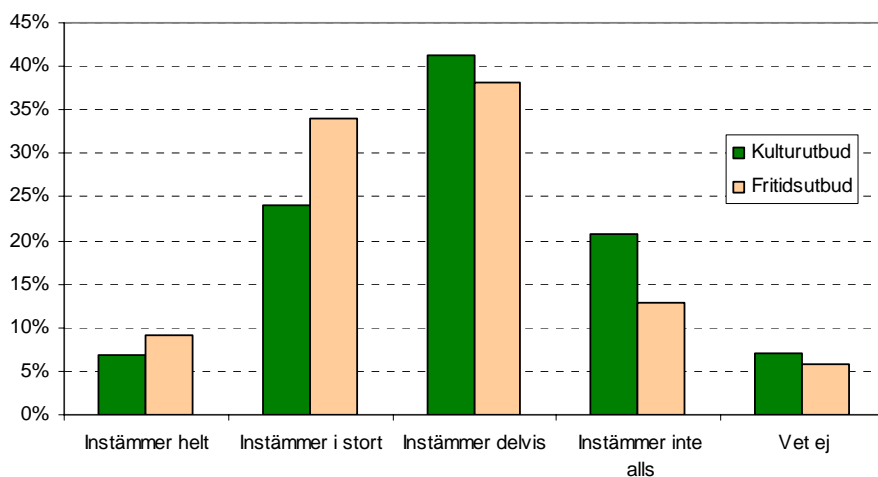
**Figur 20:** Fråga 15, jag känner mig vanligtvis trygg **kvällstid helger** (avser heltidsstudenter, "ej aktuellt" borttagna, 3 327 svarande)



**Figur 21:** Fråga 15, jag känner mig vanligtvis trygg **nattetid helger** (avser heltidsstudenter, "ej aktuellt" borttagna, 3 159 svarande)

## Kultur och fritid

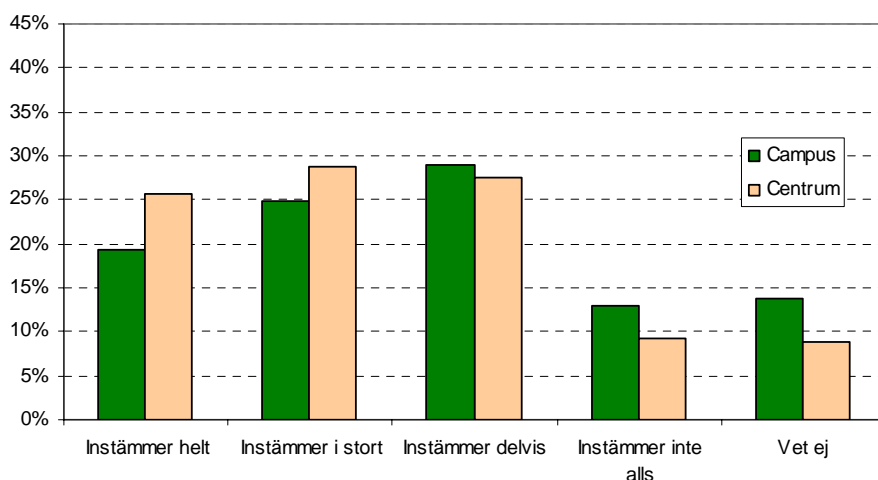
Umeå har för avsikt att bli Europas kulturhuvudstad år 2014. Därför är frågor om kultur och fritid särskilt aktuella. Heltidsstudenterna i Umeå har någorlunda koll på det kultur- och fritidsutbud som finns i kommunen. Sju procent svarar ”instämmer helt” på frågan om de upplever att de känner till Umeås kulturutbud. Avseende Umeås fritidsutbud är motsvarande siffra nio procent. Överlag har studenterna något bättre koll på Umeås fritidsutbud jämfört med Umeås kulturutbud då 20 procent upplever att de inte alls känner till Umeå kulturutbud, jämfört med 11 procent som upplever att de inte alls känner till Umeås fritidsutbud. Män har marginellt bättre koll på både kultur- och fritidsutbudet jämfört med kvinnor. Nästan fyra av tio studenter är medlem i en eller flera föreningar (ej studentförening) i Umeå.



**Figur 22:** Fråga 17 och 18, jag upplever att jag känner till Umeås... (avser heltidsstudenter, 3 529 svarande)

## Aktiviteter för studenter

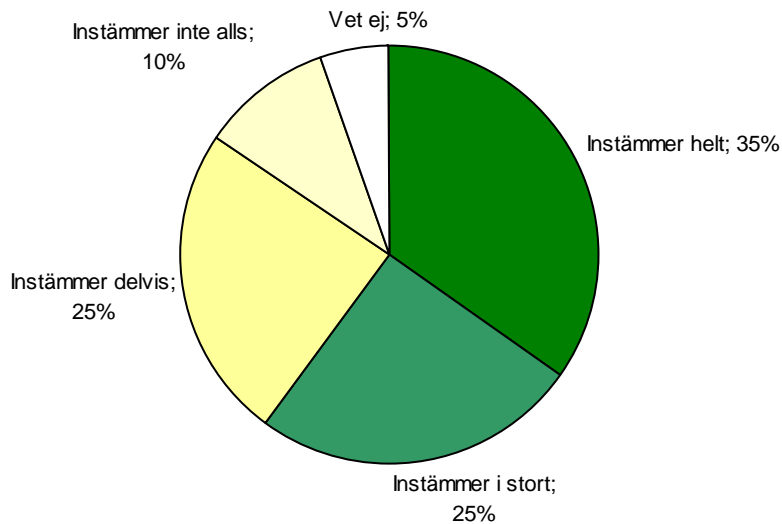
Studenterna tycker det är viktigt att det anordnas fler aktiviteter för studenter, både på campus och i centrala Umeå. Men det är fler studenter som tycker det är viktigare med aktiviteter i centrala Umeå jämfört med på campus. 18-25 åringar tycker det är viktigare än 26-30 åringar att det anordnas arrangemang. Kvinnor tycker det är något viktigare än män.



**Figur 23:** Fråga 19 och 20, jag tycker att det är viktigt att det anordnas fler aktiviteter för studenter (avser heltidsstudenter, 3 524 svarande)

## Alkohol- och drogförebyggandearbete

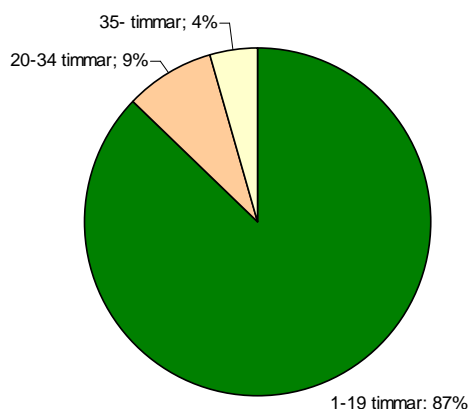
Det är ett stort antal svarande som tycker det är viktigt med alkohol- och drogförebyggande arbete för studenter, för att skapa en sundare alkoholkultur och minimera berusningsdrickande. 35 procent av studenterna instämmer helt i påståendet om att det är viktigt med alkohol- och drogförebyggande arbete. En av fyra instämmer i stort och det är endast en av tio studenter som inte alls instämmer. Kvinnor är mer positiv till alkohol- och drogförebyggande arbete och ju äldre studenterna är desto fler tycker det är viktigt.



**Figur 24:** Fråga 21, jag tycker att det är viktigt med alkohol- och drogförebyggande arbete för studenter (avser heltidsstudenter, 3 537 svarande)

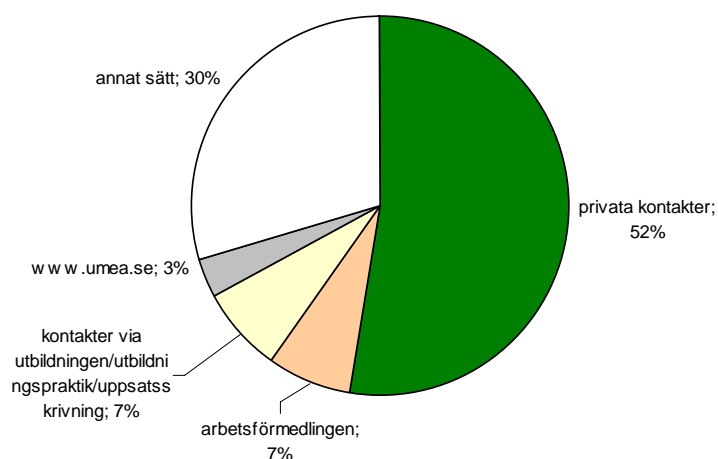
## Arbetslivskontakter

Att arbeta vid sidan av studierna har blivit allt vanligare de senaste åren, men enligt denna undersökning är det under hälften av studenterna som har arbetat under innevarande år (exklusive sommarjobb). Ungefär 42 procent av alla studenter anger att de förutom sina studier arbetar. Motsvarande siffra bland heltidsstudenterna är 37 procent. Kvinnliga studenter arbetar i något större omfattning än män. En större andel av distans- och deltidstudenterna arbetar samtidigt som de studerar. Dessutom är det fler som arbetar heltid. Heltidsstudenter arbetar i genomsnitt 10 timmar per vecka. Distans- och deltidstudenter arbetar i genomsnitt 27 timmar per vecka. Ju äldre studenterna är desto fler jobbar vid sidan om. Det är vanligare att studenter med barn arbetar samtidigt som de studerar jämfört med studenter utan barn.



**Figur 25:** Antalet timmar i veckan som heltidsstudenterna arbetar (gäller enbart dem som uppgett att de arbetar, 1 622 svarande)

En majoritet av heltidsstudenterna som arbetar anger att de fått sitt arbete via personliga kontakter. Cirka sju procent anger att de fått jobbet via arbetsförmedlingen. Ungefär lika många är det som anger att de har fått jobbet genom sin utbildning, antingen via praktik eller via uppsatsskrivande. Nästan en tredjedel har skaffat sitt arbete på annat sätt, vilket kan tänkas vara genom vanliga platsannonser eller genom att själv kontakta tänkbara arbetsgivare.



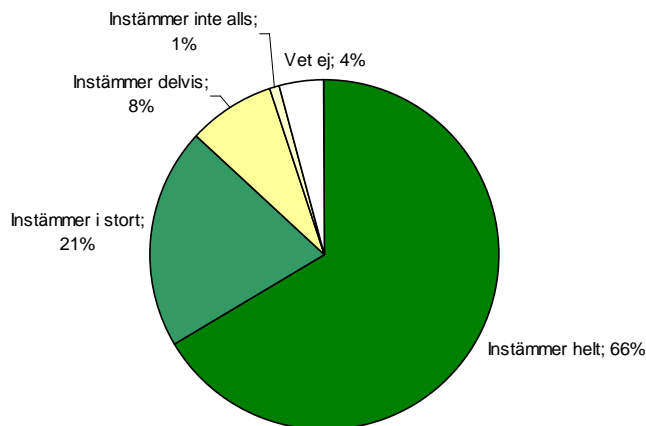
**Figur 26:** Fråga 22c, jag har fått mitt arbete genom... (avser heltidsstudenter, 1 377 svarande)

Av heltidsstudenterna är det 29 procent som arbetar ideellt i någon förening. Oavsett ålder arbetar studenter ideellt i lika stor utsträckning. Det är inte heller någon större skillnad mellan könen.

## Studenter som driver eget företag

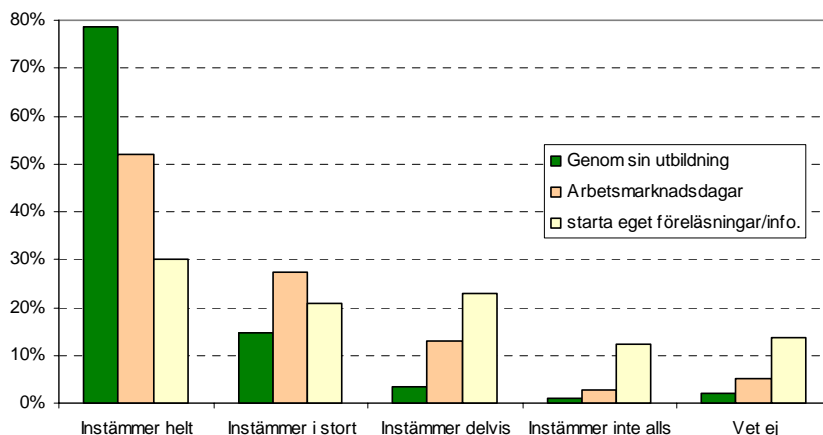
Endast två procent av heltidsstudenterna anger att de driver företag vid sidan om studierna. Majoriteten som driver eget företag är män. Det är också män som dominerar bland dem som skulle vilja driva eget företag. Men andelen av heltidsstudenterna som skulle vilja driva eget företag är bara åtta procent. Det innebär att 90 procent av heltidsstudenterna varken driver eller skulle vilja driva ett eget företag. Bland dem som driver eget företag är det bara ett fåtal som har fått hjälp av någon extern partner med sin företagsverksamhet. Flest har fått det genom Uminova Innovation (22 personer), följt av Venture Cup (6 personer), Arbetsförmedlingen (4 personer) och Nyföretagarcentrum (4 personer).

## Insatser för att öka möjligheterna till arbete efter examen



**Figur 27:** Fråga 25, jag tycker att det är viktigt att fler insatser görs för att öka möjligheterna till arbete efter examen (avser heltidsstudenter, 3 523 svarande)

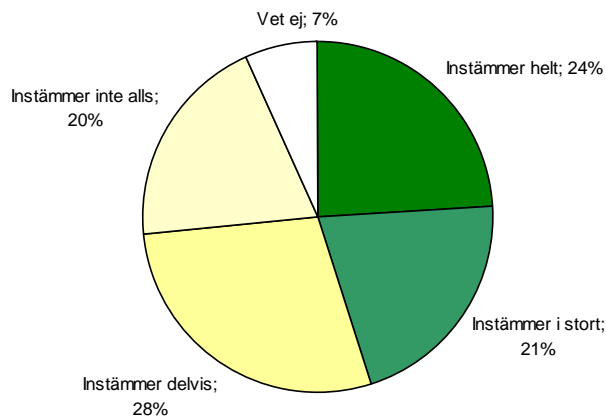
Merparten av alla studenter tycker det är viktigt med fler insatser för att öka möjligheterna till arbete efter examen. De tycker det är särskilt viktigt att få information och stöd genom sin utbildning, exempelvis genom praktik. En majoritet av studenterna tycker också det är viktigt att få information och stöd genom arbetsmarknadsdagar. Starta eget information/föreläsningar tycker studenterna inte är lika viktigt, även om det är få som är helt emot det. Kvinnor är mer positiva till aktiviteter för att underlätta arbete/praktik efter studier.



**Figur 28:** Fråga 26, jag vill få information och stöd för att komma ut på arbetsmarknaden genom... (avser heltidsstudenter, 3 525 svarande)

## Stanna i Umeå efter avslutad utbildning?

En viktig del i Umeås utveckling är att studenter väljer att stanna kvar i kommunen efter avslutad utbildning. Av heltidsstudenterna som bor i Umeå instämmer 24 procent helt i påståendet att de gärna skulle stanna kvar i Umeå efter avslutad utbildning, 21 procent instämmer i stort och 28 procent instämmer delvis. Sju av tio studenter kan alltså tänka sig att stanna i Umeå efter avslutad utbildning. Ju äldre studenterna är desto hellre vill de stanna i Umeå efter studierna. Det är svårt att fastställa utifrån materialet om kvinnor eller män är mer sugna att stanna kvar i Umeå.

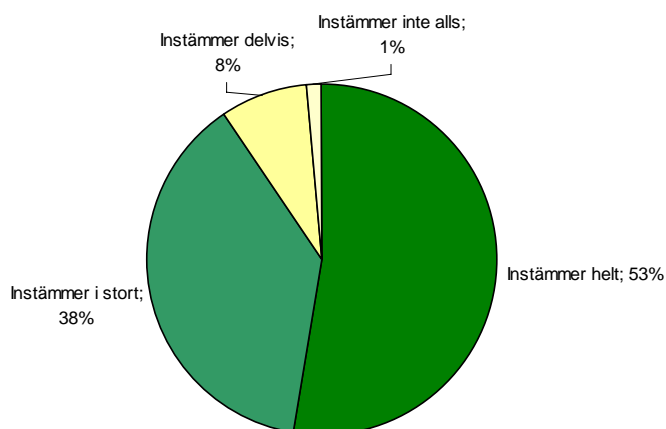


**Figur 29:** Fråga 27, jag skulle gärna stanna i Umeå efter avslutad utbildning (avser heltidsstudenter boende i Umeå, 3 208 svarande)

De som har angett att de har större delen av sitt sociala liv i Umeåregionen är mer benägna att stanna kvar i Umeå efter avslutad utbildning. Av de studenter som angett att de instämmer helt i att de har större delen av sitt sociala liv i Umeåregionen vill nästan 70 procent stanna i Umeå efter examen. Av de studenter som angett att de inte alls har större delen av sitt sociala liv i Umeåregionen vill nästan hälften helst av allt inte stanna.

## Umeå som studentstad

Nio av tio studenter tycker Umeå är en bra studentstad. Därför det är 53 procent av studenterna som instämmer helt i påståendet att Umeå är en bra studentstad och 38 procent som instämmer i stort. Antalet som inte alls instämmer är endast en procent.



**Figur 30:** Fråga 28, på det hela tycker jag att Umeå är en bra studentstad (avser heltidsstudenter, 3 529 svarande)

## Slutsatser

Att över 90 procent av studenterna i undersökningen svarar att de tycker Umeå är en bra studentstad kan tolkas som att studentkommunsamarbetet har gett resultat i att en stor del av studenterna är nöjda med Umeå som studentstad. Men utifrån enkäten går det att identifiera vissa saker som studenterna inte är helt nöjda med eller som de tycker det är viktigt att det arbetas mer med. Från resultatet går det bland annat att lyfta fram följande punkter:

- De allra flesta studenter har klart med boende innan de börjar studera, vilket ger en indikation om att det för närvarande inte råder någon brist på bostäder för studenter. Därför är det lite motsägelsefullt att det ändå är ganska många studenter som upplever det svårt att hitta bostad i Umeå.
- Studenterna är överlag ganska nöjda med campusområdet. Vissa pekar dock på att möjligheten att ta egen medhavd mat är något sämre.
- Studenterna är inte helt nöjda med möjligheten att åka tåg till och från Umeå i jämförelse med andra transportmedel. Den kommande Botniabanan är en lösning på detta problem.
- Studenterna är nöjda med cykelvägarna i kommunen. Vissa är dock mindre nöjda med cykelvägarnas belysning och underhåll vintertid.
- Studenterna visar inget större intresse för lokala media eller kommunens och kårernas webbplatser. Det ger en indikation på att man bör tänka om ifall de vill nå ut till studenterna.
- Studenterna tycker det är viktigt att det anordnas fler aktiviteter för studenter både på campus och i centrala Umeå.
- Studenterna tycker det är viktigt med alkohol- och drogförebyggande arbete.
- Kvinnliga studenter känner sig otrygga kvälls- och nattetid både på campus och i centrala Umeå. Ur studenternas synvinkel är det särskilt viktigt att tryggheten på campusområdet blir större då många läser kvällskurser eller besöker universitetsbiblioteket kvällstid.
- Studenterna tycker det är viktigt att fler aktiviteter görs för att öka möjligheterna till arbete efter examen. De tycker det är särskilt viktigt att få information och stöd genom sin utbildning.

Undersökningen ger en bra nulägesbild om vad studenterna tycker om Umeå som studentstad. Framöver ska studentenkäten genomföras vartannat år, vilket kommer att ge ett material som är jämförbart över tiden.